

5^а классынын өздөштүрүү мониторинги

5 ^а КЛ	Кыргыз т	Кырг.ад	Орус.т	Орус.ад	Англист	Алгебра	Геометрия	ЭВМ	Тарых	Коом	География табият	Биология	Химия сүрөт	Физика мүзөөкөз	Технология	Дене.тарб.	сзбек-тил	сзбек-сүрөт					
1- чейрек	47%	47%	26%	47%	31%	47%		52%	52%	47%	42%		42%	47%	52%	57%	47%	63%					
2- чейрек	42%	47%	47%	31%	47%	47%		47%	52%	47%	47%		42%	52%	52%	63%	47%	63%					
3- чейрек	42%	47%	36%	42%	47%	47%		42%	57%	52%	52%		57%	63%	57%	63%	52%	63%					
4- чейрек																							
Диаграмма																							

Муктарова Ш. И. И.

5-б КЛАССЫНЫҢ ӨЗДӨШТҮРҮҮ МОНИТОРИНГИ

и. и. и. Коршова

5-б-КЛ	Коршова мел	56%	64%	44%	40%	72%	64%	72%	32%	96%	88%	80%	100%	44%			
	Коршова серебрян.	64%	62%	48%	48%	72%	64%	72%	32%	96%	88%	80%	100%	44%			
	Серебрян мел	44%	48%	44%	48%	72%	64%	72%	32%	96%	88%	80%	100%	44%			
	Серебрян сереб.	40%	48%	44%	48%	72%	64%	72%	32%	96%	88%	80%	100%	44%			
	Матей	72%	62%	44%	48%	72%	64%	72%	32%	96%	88%	80%	100%	44%			
	Шифрова	64%	60%	44%	48%	72%	64%	72%	32%	96%	88%	80%	100%	44%			
	Мария	56%	60%	44%	48%	72%	64%	72%	32%	96%	88%	80%	100%	44%			
	Арина Коси.	64%	64%	44%	48%	72%	64%	72%	32%	96%	88%	80%	100%	44%			
	Мобил.	72%	64%	44%	48%	72%	64%	72%	32%	96%	88%	80%	100%	44%			
	Анна	32%	40%	44%	48%	72%	64%	72%	32%	96%	88%	80%	100%	44%			
	Коршова вспр.	96%	92%	80%	88%	96%	92%	80%	88%	96%	92%	80%	88%	96%			
	технол	88%	88%	80%	88%	96%	92%	80%	88%	96%	92%	80%	88%	96%			
	матем	80%	84%	80%	88%	96%	92%	80%	88%	96%	92%	80%	88%	96%			
	г-серб.	100%	96%	80%	88%	96%	92%	80%	88%	96%	92%	80%	88%	96%			
	Косова билеги сепет.	44%	48%	44%	48%	72%	64%	72%	32%	96%	88%	80%	100%	44%			











Диаграмма



5-кл
Классынын өздөштүрүү мониторинги

<u>5-кл</u>	Кыргыз т	Кырг.ад	Орус.т	Орус.ад	Англист	<i>матем</i>	Геометрия	ЭВМ	Тарых	Коом	География	Биология	Химия	<i>туура</i>	Технология	Дене.тарб.	<i>табият таануу</i>	<i>сүрөт</i>
1- чөйрөк	28.5%	33.3%	33.3%	15%	19%	42.8%		52.3%	42%	38%				47%	66%	23.8%	42.8%	80.9%
2- чөйрөк	28.5%	38%	33.3%	19%	28.5%	38%		57.1%	52%	42.8%				52.3%	66.6%	33.3%	52%	80.9%
3- чөйрөк	28.5%	28%	33.3%	23.8%	23.8%	38%		57.1%	52%	42.8%				42.8%	66.6%	57.1%	52.3%	80.9%
4- чөйрөк																		
Диаграмма																		

5⁹ КЛАССЫНЫН ӨЗДӨШТҮРҮҮ МОНИТОРИНГИ

5 ⁹ КЛ	Кыргыз т	Кырг.ад	Орус.т	Орус.ад	Англист	Алгебра <i>математ</i>	Геометрия <i>интервал</i>	ЭВМ	Тарых	Коом	География	Биология	Химия <i>музыка</i>	Физика <i>сүтөт</i>	Технология	Дене.тарб.
1- чейрек	35/	35/	33,3	42	35	35	42		42	44		42	64	42	48	48
2- чейрек	40/	46/	42,1	46	35	44	44		50	50		46	68	48	50	50
3- чейрек	42/	50/	50	46	39	47	50		53	51		50	66	53	53	56
4- чейрек																
Диаграмма																

















Тороманова
Марсаниял.

6^A классынын өздөштүрүү мониторинги

6 ^A - кл	Кыргыз т	Кырг.ад	Орус.т	Орус.ад	Англист	Алгебра <i>математика</i>	Геометрия	ЭВМ	Тарых	Коом	География	Биология	Химия <i>көркөм өнөр</i>	Физика	Технология	Дене.тарб.	Озбек - тил	Озбек - адаб
1- чөйрөк	42%	42%	42%	42%	44%	45%		45%	42%	37%	45%	45%	50%		50%	42%	42%	42%
2- чөйрөк	47%	47%	35%	40%	45%	45%		42%	42%	42%	45%	45%	50%		50%	45%	45%	45%
3- чөйрөк	47%	47%	42%	42%	42%	47%		45%	42%	37%	45%	45%	50%		50%	45%	45%	45%
4- чөйрөк																		
Диаграмма																		

Мр. жет: Макаба, 9.

6^с КЛАССЫНЫН ӨЗДӨШТҮРҮҮ МОНИТОРИНГИ

<u>6^с</u> кл	Кыргыз т	Кырг.ад	Орус.т	Орус.ад	Англист	Алгебра	Геометрия	ЭВМ	Тарых	Коом	География	Биология	Химия	Физика	Технология	Дене.тарб.
1- чейрек	48%	48%	44%	44%	44%	56		56%	48	60	48	48			80	82
2- чейрек	44%	48%	48%	46%	48%	60%		56%	48	56	52	48			80	92
3- чейрек	48%	44%	48%	52%	40%	60%		56%	44	52	44	60			84	72
4- чейрек																
Диаграмма																

Чил. мөмөтү: Шүк. А. Шүкүрабаева



















6-^{кл} КЛАССЫНЫН ӨЗДӨШТҮРҮҮ МОНИТОРИНГИ

Кл	Кыргыз т	Кырг.ад	Орус.т	Орус.ад	Англис т	Алгебра	Геометрия	ЭВМ	Тарых	Коом	География	Биология	Химия	Физика	Технология	Дене.тарб.	музыка	сурет.
1- чейрек	60%	44%	52%	48%	40%	56%		57,6	40%	48%	61,5%	42,7%			70%	61,5%	65,3	69,2%
2- чейрек	48%	44%	48%	52%	52%	56%		57,6	40	50%	56	59,6%			73%	65,3%	65,3%	69,2%
3- чейрек	48%	60%	44	52%	46%	57,6%		61,5%	48%	56%	46%	61,5%			80%	65,3%	65,3%	73%
4- чейрек																		
Диаграмма																		

Кл. мөн. Жапарова М.

7^а классынын өздөштүрүү мониторинги

Кл. мөт. Догшинова, Э.

7 ^а КЛ	Кыргыз т	Кырг.ад	Орус.т	Орус.ад	Англис т	Алгебра	Геометрия	ЭВМ	Тарых	сурет	География	Биология	Химия	Физика	Чашуу	Дене.тарб.	Өзб - тил	Өзб - орус
1- цейрек	54%	45%	50%	40%	59%	50%	45%	36%	45%	90%	36%	50%		36%		86%	54%	59%
2- цейрек	50%	54%	45%	50%	50%	50%	50%	36%	40%	86%	27%	50%		50%		90%	59%	59%
3- цейрек	50%	54%	45%	40%	54%	50%	54%	36%	50%		34%	63%		45%		77%	59%	59%
4- цейрек																		
Диаграмма																		

















4⁵ КЛАССЫНЫН ӨЗДӨШТҮРҮҮ МОНИТОРИНГИ

2022 - 2023 ошу таше

4 ⁵ КЛ	Кыргыз т	Кырг.ад	Орус.т	Орус.ад	Англист	Алгебра	Геометрия	ЭВМ	Тарых	Сурет	География	Биология	матем	Физика	Технология	Дене.тарб.	Узбек тил	Узбек араб
1- чейрек	50%	40%	35%	30%	20%	45%	45%	45%	60%	65%	40%	45%	65%	35%	-	65%	40%	45%
2- чейрек	45%	40%	40%	30%	30%	55%	45%	45%	55%	60%	25%	65%	60%	45%	-	50%	50%	55%
3- чейрек	45%	40%	30%	35%	25%	55%	55%	60%	55	-	30%	70%	60%	45%	80%	50%	50%	55%
4- чейрек																		
Диаграмма																		



















Сомнилов 2022

7-б. КЛАССЫНЫН ӨЗДӨШТҮРҮҮ МОНИТОРИНГИ

Ү- КЛ	Кыргыз т	Кырг.ад	Орус.т	Орус.ад	Англист	Алгебра	Геометрия	ЭВМ	Тарых	К. ом	География	Биология	Химия	Физика	Технология	Дене.тарб.	ишкана
1- чөйрөк	52%	52%	40%	37%	36%	50%	45%	61%	36%		45%	45%		54%	54%	54%	54%
2- чөйрөк	54%	55%	31%	36%	31%	45%	40	59%	46%		50%	54%		54%	57%	45%	54%
3- чөйрөк	54%	54%	36%	45%	31,8%	50%	45%	59%	50%		63%	63%		54%	52%	40%	45%
4- чөйрөк																	
Диаграмма																	

ариф. с. Исмаиловва

8 классынын өздөштүрүү мониторинги

8 кл	Кыргыз т	Кырг.ад	Орус.т	Орус.ад	Англист	Алгебра	Геометрия	ЭВМ	Тарых	Коом	География	Биология	Химия	Физика	Технология	Дене.тарб.	Озбек-т	Озбек-ад.
1- чейрек	42,1	36,8	42,1	47,3	52,6	42,1	42,1	42,1	47,3		31,5	42,1	47,3	34,5	63,1	68,4	36,8	42,1
2- чейрек	47,3	47,3	43,3	52,6	52,6	42,1	42,1	42,1	47,3		31,5	52,6	47,3	42,1	68,4	68,4	47,3	42,1
3- чейрек	47,3	47,3	42,1	52,6	36,8	42,1	42,1	42,1	42,1		31,5	52,6	47,3	42,1	68,4	68,4	47,3	47,3
4- чейрек																		
Диаграмма																		

Дивиденди к 9

8 б -классынын өздөштүрүү мониторинги.

2022-2023-окуу жылы

Кл.	1-чөйрөк	2-чөйрөк	3-чөйрөк	4-чөйрөк	Диаграмма
8 б	26%	39,1%	47,8%	47,8%	
	34,7%	35,1%	51,1%	51,1%	
	39,1%	43,4%	43,4%	43,4%	
	39,1%	43,4%	47,8%	47,8%	
	26%	34,7%	30,4%	30,4%	
	47,8%	39,1%	52,1%	52,1%	
	47,8%	43,4%	43,4%	43,4%	
	43,4%	47,8%	47,8%	47,8%	
	47,8%	47,8%	47,8%	47,8%	
	39,1%	47,8%	47,8%	47,8%	
	47,8%	43,4%	47,8%	47,8%	
	43,4%	52,1%	60,8%	60,8%	
	55,2%	56,5%	69,5%	69,5%	
	39,1%	47,8%	52,1%	52,1%	
	65,2%	73,9%	72,1%	72,1%	
	78,2%	73,9%	82,6%	82,6%	
	82,6%	69,5%	60,8%	60,8%	

Класс жетекчи: Керимовна З.

8 ^б Классынын өздөштүрүү мониторинги

<u>8</u> ^б <u>Кл</u>	Кыргыз т	Кырг.ад	Орус.т	Орус.ад	Англис т	Алгебра	Геометрия	ЭВМ	Тарых	Коом	География	Биология	Химия	Физика	Технология	Дене.тарб.
1- чейрек	33	48	44	40	55	44	51	55	29		37	40	59	51	74	72
2- чейрек	42	42	43	42	46	42	50	53	38		34	42	42	55	69	73
3- чейрек			44	42	40	44	48	56	32		36	60	40	60	64	60
4- чейрек																
Диаграмма																

9-а классынын өздөштүрүү мониторинги

9-а кл	Кыргыз т	Кырг.ад	Орус.т	Орус.ад	Англист	Алгебра	Геометрия	ЭВМ	Тарых	Коом	География	Биология	Химия	Физика	Технология	Дене.тарб.	өзбек-т	өзбек ад.
1- цейрек	98%	95%	95%	91%	90%	90%	91%	90%	91%	97%	96%	97%	96%	96%	98%	95%	95%	98%
2- цейрек	96%	92%	98%	96%	91%	91%	90%	90%	97%	91%	96%	91%	95%	94%	95%	96%	96%	92%
3- цейрек	96%	98%	90%	96%	90%	90%	90%	96%	94%	94%	98%	94%	92%	92%	92%	90%	96%	94%
4- цейрек																		
Диаграмма																		

















Кл. мек: Нурияева Д.

9^б классынын өздөштүрүү мониторинги

9 ^б кл	Кыргыз т	Кырг.ад	Орус.т	Орус.ад	Англист	Алгебра	Геометрия	ЭВМ	Тарых	Коом	География	Биология	Химия	Физика	Технология	Дене.тарб.
1-чөйрөк	35	35	35	40	40	45	35	50	50	50	50	50	45	60	60	45
2-чөйрөк	40	50	40	40	40	35	40	50	45	60	50	60	60	75	65	55
3-чөйрөк	45	45	35	40	45	45	50	50	55	60	55	60	50	60	55	70
4-чөйрөк																
Диаграмма																

Ишмаева М.

9^{кл} классынын өздөштүрүү мониторинги

9 ^{кл} кл	Кыргыз т	Кырг.ад	Орус.т	Орус.ад	Англист	Алгебра	Геометрия	ЭВМ	Тарых	Коом	География	Биология	Химия	Физика	Технология	Дене.тарб.
1- чейрек	30%	26%	25%	35%	41%	46%	38%	44%	38%	38%	38%	42%	40%	42%	55%	47%
2- чейрек	26%	28%	29%	36%	38%	33%	38%	49%	42%	42%	42%	47%	38%	44%	55%	49%
3- чейрек	30%	36%	38%	38%	53%	42%	38%	48%	42%	42%	44%	51%	42%	46%	61%	49%
4- чейрек																
Диаграмма																

Дуртмамтасова Ф.

10^А
 -классынын өздөштүрүү мониторинги.

2022-2023-окуу жылы

Кл.	1-чөйрөк	2-чөйрөк	3-чөйрөк	4-чөйрөк	Диаграмма
көрүмөг-төл.	35	30	45		
көрсөтмө-өз.	35	40	42		
орус-т	40	40	42		
орус-аз.	40	40	40		
англ-т	40	45	40		
Алгебра.	30	40	40		
геометрия.	30	35	40		
тарых.	45	35	45		
Адам жана коом	50	45	50		
география.	30	30	35		
биология.	45	35	50		
кыргыз.	55	60	50		
орусия.	50	55	45		
АЧ.Д.	55	70	55		
Дене тарбия	45	30	45		
Озбек-т	35	40	60		
Озбек-аз.	15	20	35		

Класс жетекчи: Тургоманова Шамноза

10^Б классынын өздөштүрүү мониторинги

Кл	Кыргыз т	Кырг.ад	Орус.т	Орус.ад	Англист т	Алгебра	Геометрия	ЭВМ	Тарых	Коом	География	Биология	Химия	Физика	Технология	Дене.тарб.	а.т.б
1- чейрек	58,8	47%	41%	41%	29,4%	41%	35,2		47%	41,1%	35,2%	58,8%	47%	52,9%		64,7	588
2- чейрек	47%	47%	47%	47	35,2	35,2%	35,2%		52,9	52,9	70%	58,8%	47%	64,7%		76%	76%
3- чейрек			52,9	47%	41,1%	35,2	35,2%		64,7	58,8	70,5%	58,8	52,9%	76%		76%	52,9%
4- чейрек																	
Диаграмма																	

Сагынбаева. ДТ

11^в классынын өздөштүрүү мониторинги

11 ^в кл	Кыргыз т	Кырг.ад	Орус.т	Орус.ад	Англис т	Алгебра	Геометрия	ЭВМ	Тарых	Коом	География	Биология	Химия	Физика	Технология	Дене.тарб.	сүбөк төл	сүбөк адаб
1- чөйрөк	81%	74%	52%	42%	36%	41%	36%		63%	57%	36%	43%	31%	36%	63%	47%	47%	47%
2- чөйрөк	81%	81%	42%	59%	38%	63%	57%		64%	58%	97%	48%	63%	43%	43%	43%	52%	57%
3- чөйрөк	86%	87%	52%	57%	42%	83%	63%		68%	58%	100%	84%	63%	63%	63%	63%	57%	52%
4- чөйрөк																		
Диаграмма	